


ПРАВИТЕЛЬСТВО
РОССИЙСКОЙ
ФЕДЕРАЦИИ



СТРОЙКОМПЛЕКС
РОССИИ

ИТОГИ 2021 ГОДА



ОСНОВНЫЕ ПОКАЗАТЕЛИ СТРОИТЕЛЬНОЙ ОТРАСЛИ И ЖКХ.....	4
ЖИЛИЩНОЕ СТРОИТЕЛЬСТВО.....	8
ГРАДОСТРОИТЕЛЬНЫЙ ПОТЕНЦИАЛ.....	10
2021 ГОД – САМЫЙ УСПЕШНЫЙ ГОД ДЛЯ ЖИЛИЩНОГО СТРОИТЕЛЬСТВА.....	12
КЛАСТЕРИЗАЦИЯ РЕГИОНАЛЬНЫХ РЫНКОВ ЖИЛЬЯ.....	14
ИПОТЕКА.....	16
КОМПЛЕКСНОЕ РАЗВИТИЕ ТЕРРИТОРИЙ КАК ПРИОРИТЕТ.....	18
АВАРИЙНОЕ ЖИЛЬЕ.....	19
ЗАЩИТА ПРАВ ГРАЖДАН — УЧАСТНИКОВ ДОЛЕВОГО СТРОИТЕЛЬСТВА.....	20
ТРАНСПОРТНОЕ СТРОИТЕЛЬСТВО.....	22
КЛЮЧЕВЫЕ ДОРОЖНЫЕ ПРОЕКТЫ.....	24
ДОРОЖНОЕ СТРОИТЕЛЬСТВО.....	26
ОПЕРЕЖАЮЩАЯ РЕАЛИЗАЦИЯ ДОРОЖНЫХ ПРОЕКТОВ.....	27
ДОРОЖНОЕ СТРОИТЕЛЬСТВО В РЕГИОНАХ.....	28
КЛЮЧЕВЫЕ ДОРОЖНЫЕ ПРОЕКТЫ.....	30
ПОКАЗАТЕЛИ БЕЗОПАСНОСТИ ДОРОЖНОГО ДВИЖЕНИЯ.....	32
КОМПЛЕКСНЫЙ ПЛАН МОДЕРНИЗАЦИИ И РАСШИРЕНИЯ МАГИСТРАЛЬНОЙ ИНФРАСТРУКТУРЫ.....	34
ЖИЛИЩНО-КОММУНАЛЬНОЕ ХОЗЯЙСТВО И ФОРМИРОВАНИЕ КОМФОРТНОЙ ГОРОДСКОЙ СРЕДЫ.....	36
МОДЕРНИЗАЦИЯ ИНЖЕНЕРНОЙ ИНФРАСТРУКТУРЫ.....	38

ФОРМИРОВАНИЕ КОМФОРТНОЙ ГОРОДСКОЙ СРЕДЫ.....	40
КАПИТАЛЬНЫЙ РЕМОНТ ОБЩЕГО ИМУЩЕСТВА МНОГОКВАРТИРНЫХ ДОМОВ.....	41
НОРМАТИВНОЕ РЕГУЛИРОВАНИЕ.....	42
НОРМАТИВНАЯ РАБОТА ЗА 2021 ГОД.....	44
СОКРАЩЕНИЕ ИНВЕСТИЦИОННО-СТРОИТЕЛЬНОГО ЦИКЛА.....	46
СОКРАЩЕНИЕ СРОКОВ ИНВЕСТИЦИОННО-СТРОИТЕЛЬНОГО ЦИКЛА.....	48
ИНФРАСТРУКТУРНОЕ МЕНЮ.....	50
ИНФРАСТРУКТУРНОЕ МЕНЮ.....	52
ИНФРАСТРУКТУРНЫЕ БЮДЖЕТНЫЕ КРЕДИТЫ В 2021 ГОДУ.....	55
ВЗАИМОДЕЙСТВИЕ С РЕГИОНАМИ.....	56
ПОВЫШЕНИЕ ФИНАНСОВОЙ УСТОЙЧИВОСТИ РЕГИОНОВ И СОВЕРШЕНСТВОВАНИЕ МЕЖБЮДЖЕТНОГО РЕГУЛИРОВАНИЯ.....	58
РЕФОРМА РЕГИОНАЛЬНОЙ ПУБЛИЧНОЙ ВЛАСТИ.....	60
КУРАТОРСТВО ФЕДЕРАЛЬНЫХ ОКРУГОВ.....	62
СОЦИАЛЬНО-ЭКОНОМИЧЕСКОЕ РАЗВИТИЕ РЕСПУБЛИКИ КРЫМ И Г. СЕВАСТОПОЛЯ.....	64
РАБОТА ПРЕЗИДИУМА (ШТАБА) ПРАВИТЕЛЬСТВЕННОЙ КОМИССИИ ПО РЕГИОНАЛЬНОМУ РАЗВИТИЮ В РФ.....	66
СЕМИНАРЫ С ГЛАВАМИ РЕГИОНОВ.....	68
СТРОЙКОМПЛЕКС РОССИИ. STROI.GOV.RU.....	70

СТРОИТЕЛЬСТВО

В 2020 ГОДУ ОБЪЕМ РАБОТ

9,5 ТРЛН РУБ.

НАЛОГИ ЗА 2020 ГОД

СТРОИТЕЛЬНАЯ ОТРАСЛЬ
1,6 ТРЛН РУБ.

В СМЕЖНЫХ ОТРАСЛЯХ
0,68 ТРЛН РУБ.

ВАЛОВАЯ ДОБАВЛЕННАЯ СТОИМОСТЬ

5467,7 МЛРД РУБ.

ИЛИ **5,7%** В ВВП

ЧИСЛЕННОСТЬ
ЗАНЯТЫХ

6,2 МЛН ЧЕЛ.

КОЛИЧЕСТВО
ОРГАНИЗАЦИЙ

БОЛЕЕ **480** ТЫС.

ЖИЛИЩНО-КОММУНАЛЬНОЕ ХОЗЯЙСТВО

ГОДОВОЙ ОБОРОТ

6,4 ТРЛН РУБ.

НАЛОГИ ЗА 2020 ГОД

ОТРАСЛЬ ЖКХ
0,2 ТРЛН РУБ.

В СМЕЖНЫХ ОТРАСЛЯХ
0,08 ТРЛН РУБ.

ВАЛОВАЯ ДОБАВЛЕННАЯ СТОИМОСТЬ

4695,5 МЛРД РУБ.

ИЛИ **4,9%** В ВВП

ЧИСЛЕННОСТЬ
ЗАНЯТЫХ

2,3 МЛН ЧЕЛ.

КОЛИЧЕСТВО
ОРГАНИЗАЦИЙ

БОЛЕЕ **42** ТЫС.

СТРАТЕГИЧЕСКАЯ ЗАДАЧА — УВЕЛИЧЕНИЕ ДОЛИ СТРОИТЕЛЬНОЙ ОТРАСЛИ И ЖКХ В ВВП НА 0,5% ЕЖЕГОДНО, ДО 15% К 2030 Г.

ОБЩИЙ ЭФФЕКТ



ДОЛЯ ВВП ЗА 2020 ГОД

10,2 ТРЛН РУБ.

ИЛИ **10,6%** ОТ ОБЩЕГО
ОБЪЕМА ВВП



НАЛОГИ ЗА 2020 ГОД

2,56 ТРЛН РУБ.

ИЛИ **12,4%** ОТ ОБЩЕГО
ОБЪЕМА НАЛОГОВ



КОЛИЧЕСТВО ЗАНЯТЫХ

8,5 МЛН ЧЕЛ.

ИЛИ **12,2%** ОТ ОБЩЕГО ЧИСЛА
ЗАНЯТЫХ В СТРАНЕ



БОЛЕЕ **520** ТЫС. ОРГАНИЗАЦИЙ

СТРОИТЕЛЬНАЯ ОТРАСЛЬ И ЖКХ —
ОДНИ ИЗ КЛЮЧЕВЫХ ПРИОРИТЕТОВ РАЗВИТИЯ СТРАНЫ

В 2021 ГОДУ РАЗРАБОТАНА СТРАТЕГИЯ И ЖИЛИЩНО-КОММУНАЛЬНОГО ХОЗЯЙСТВА ДО

РАЗВИТИЯ СТРОИТЕЛЬНОЙ ОТРАСЛИ 2030 ГОДА С ПРОГНОЗОМ НА ПЕРИОД ДО 2035 ГОДА

СТРАТЕГИЯ:

ОСНОВНЫЕ РАЗДЕЛЫ



**1. СБАЛАНСИРОВАННОЕ
ТЕРРИТОРИАЛЬНОЕ
ПЛАНИРОВАНИЕ
И ГРАДОСТРОИТЕЛЬНОЕ
РАЗВИТИЕ**



**2. НОВЫЕ
ЖИЛИЩНЫЕ
ВОЗМОЖНОСТИ**



**3. НОВЫЙ РИТМ
СТРОИТЕЛЬСТВА**



**4. ФОРМИРОВАНИЕ
КОМФОРТНОЙ
ГОРОДСКОЙ СРЕДЫ**



**5. РАЗВИТИЕ
ЖИЛИЩНО-
КОММУНАЛЬНОГО
ХОЗЯЙСТВА**



**6. СТРОИТЕЛЬНЫЕ
РЕСУРСЫ И
ПРОИЗВОДИТЕЛЬНОСТЬ
ТРУДА**



**7. УВЯЗКА С ОТРАСЛЕВЫМИ
СТРАТЕГИЯМИ
(СТРАТЕГИЯ ПРОСТРАНСТВЕННОГО
РАЗВИТИЯ, ТРАНСПОРТНАЯ
СТРАТЕГИЯ, СТРАТЕГИЯ РАЗВИТИЯ
ПРОМЫШЛЕННОСТИ, ЭНЕРГЕТИКИ,
ЭКОЛОГИЧЕСКАЯ СТРАТЕГИЯ)**

ЖИЛИЩНОЕ

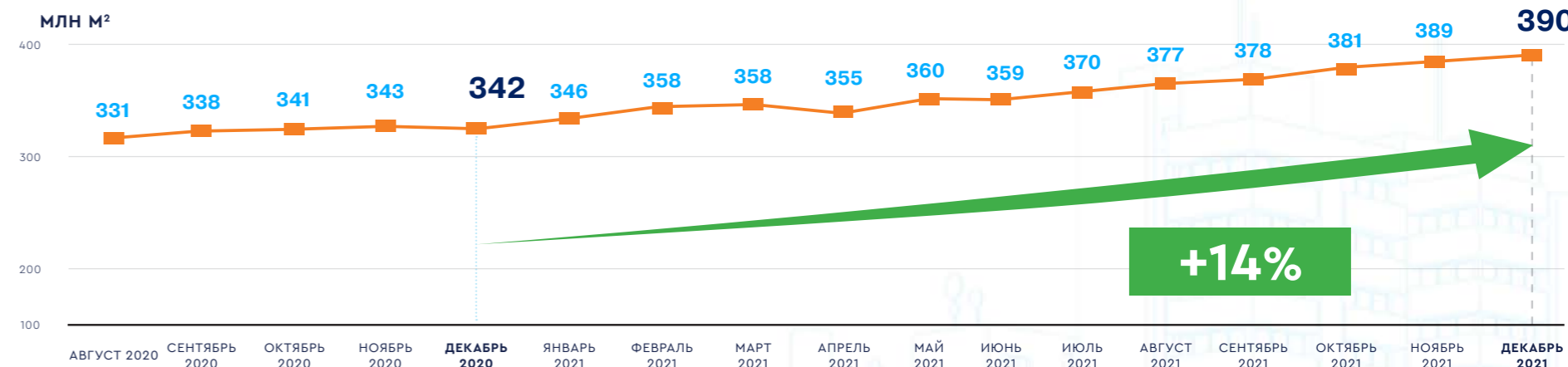
СТРОИТЕЛЬСТВО

ТРЕБУЮЩИЙСЯ ДЛЯ ДОСТИЖЕНИЯ НАЦИОНАЛЬНОЙ ЦЕЛИ 120 МЛН М² В ГОД ГРАДОСТРОИТЕЛЬНЫЙ ПОТЕНЦИАЛ (ГПЗУ + РС)



ГРАДОСТРОИТЕЛЬНЫЙ ПОТЕНЦИАЛ ЗЕМЕЛЬНЫХ УЧАСТКОВ, ВОВЛЕЧЕННЫХ В ОБОРОТ В ЦЕЛЯХ ЖИЛИЩНОГО СТРОИТЕЛЬСТВА

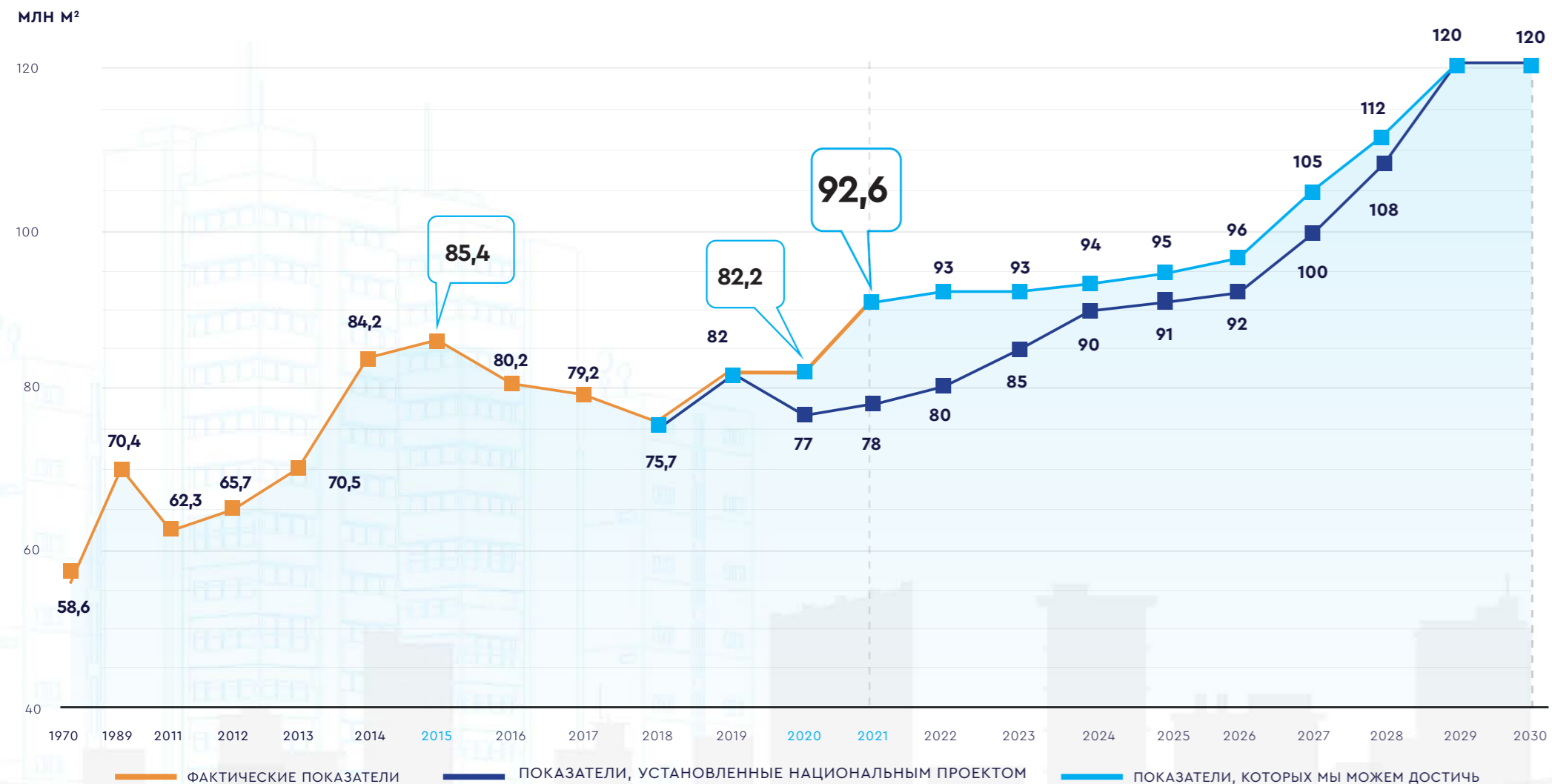
СФОРМИРОВАН ЗАДЕЛ ДЛЯ УВЕЛИЧЕНИЯ ОБЪЕМОВ ВВОДИМОГО ЖИЛЬЯ НА 2022-2030 ГОДЫ



определены 661 территорий КРТ
с градостроительным потенциалом **150 млн м²**,
в том числе жилья – **116 млн м²**

градостроительный потенциал составляет
390 млн м² жилья (+14% к 2020 г.)

за 2021 год получены положительные заключения
экспертизы проектной документации
на строительство более **117 млн м²** жилья



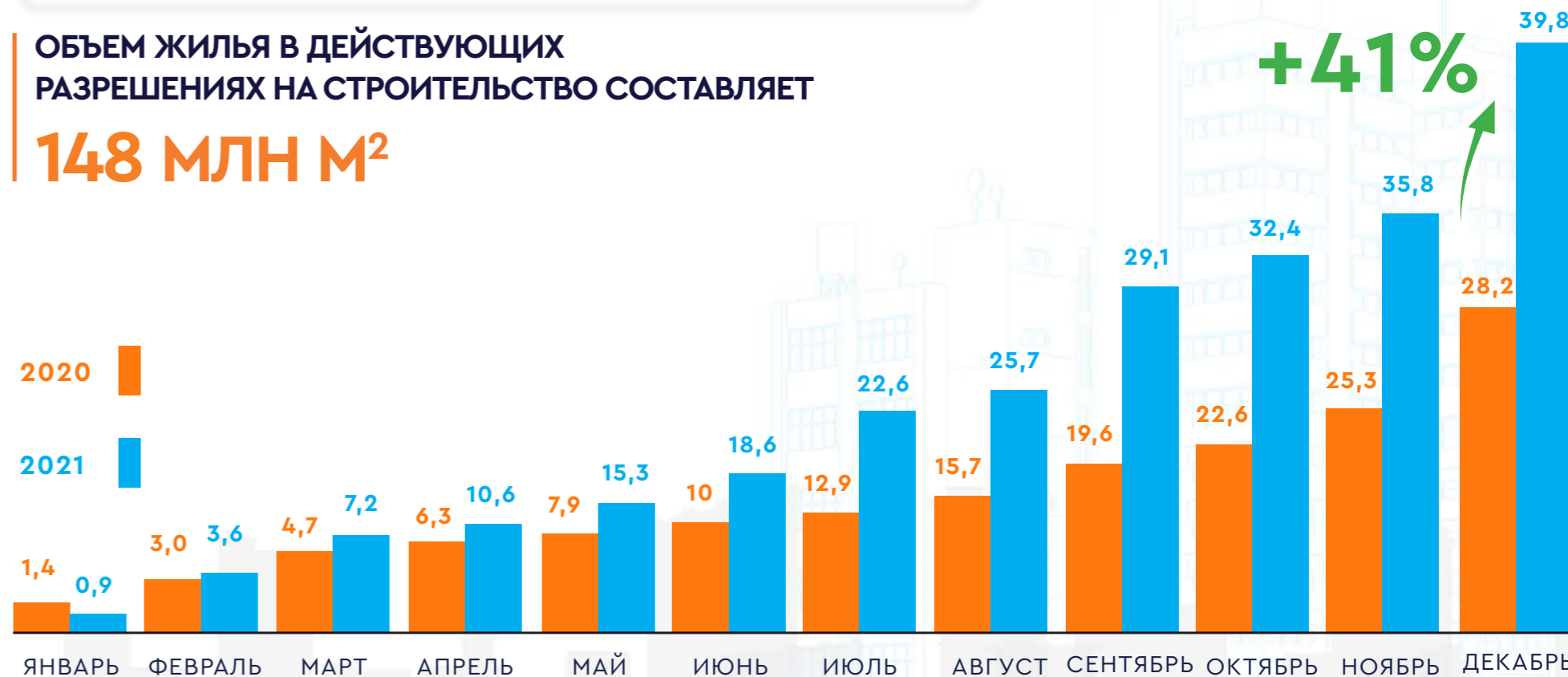
ВЫДАЧА РАЗРЕШЕНИЙ НА СТРОИТЕЛЬСТВО 2020 – 2021 ГГ., МЛН М²

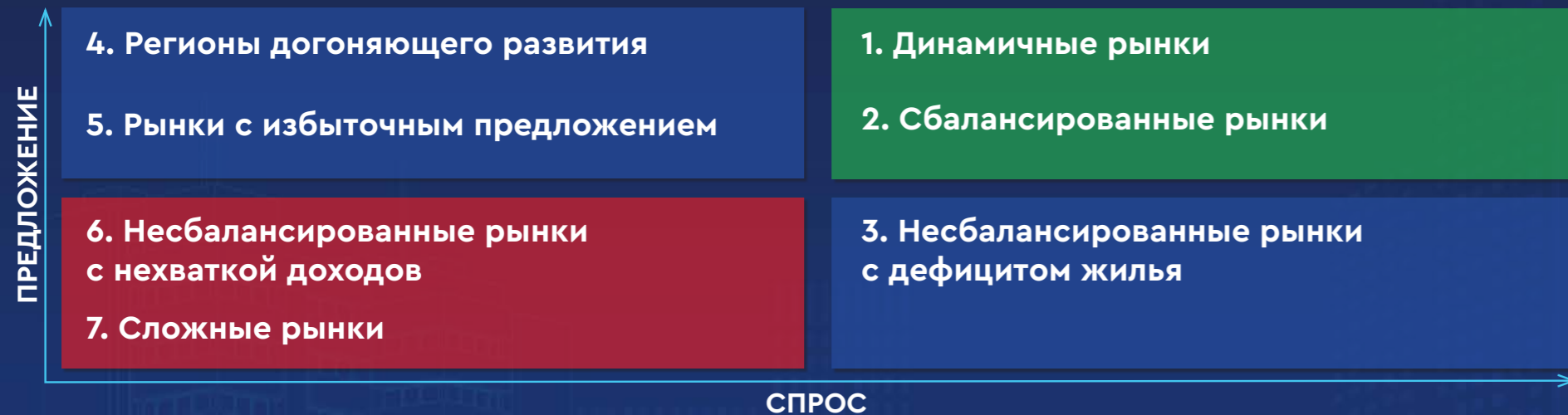
За 2021 г. выдано новых разрешений на строительство

39,8 млн м² жилья (+41% к 2020 г.)

ОБЪЕМ ЖИЛЬЯ В ДЕЙСТВУЮЩИХ РАЗРЕШЕНИЯХ НА СТРОИТЕЛЬСТВО СОСТАВЛЯЕТ

148 млн м²





<p>КЛАСТЕР 7 3%</p> <p>СЛОЖНЫЕ РЫНКИ</p> <p>Активное снижение численности населения и наиболее низкие объемы ввода жилья</p>	<p>КЛАСТЕР 6 10%</p> <p>НЕСБАЛАНСИРОВАННЫЕ РЫНКИ С НЕХВАТКОЙ ДОХОДОВ</p> <p>Снижение численности населения и при активном снижении доходов, а также низких объемах ввода жилья и среднем уровне доступности</p>	<p>КЛАСТЕР 5 12%</p> <p>РЫНКИ С ИЗБЫТОЧНЫМ ПРЕДЛОЖЕНИЕМ</p> <p>Снижение численности населения и низкие объемы ввода жилья при избыточном предложении на рынке и высоком уровне доступности жилья</p>	<p>КЛАСТЕР 4 6%</p> <p>РЕГИОНЫ ДОГОНЯЮЩЕГО РАЗВИТИЯ</p> <p>Снижение численности населения и избыточное предложение с положительной динамикой в сторону баланса</p>	<p>КЛАСТЕР 3 5%</p> <p>НЕСБАЛАНСИРОВАННЫЕ РЫНКИ С ДЕФИЦИТОМ ЖИЛЬЯ</p> <p>Отток населения и низкие объемы ввода жилья, не покрывающие спрос, приводят к низкой доступности жилья</p>	<p>КЛАСТЕР 2 29%</p> <p>СБАЛАНСИРОВАННЫЕ РЫНКИ ЖИЛЬЯ</p> <p>Приток населения и большие объемы ввода жилья приводят к балансу спроса и предложения при высоком уровне доступности жилья</p>	<p>КЛАСТЕР 1 32%</p> <p>ДИНАМИЧНЫЕ РЫНКИ</p> <p>Высокий приток и темпы роста населения при больших объемах ввода жилья, не покрывающих спрос и приводящих к низкой доступности</p>
---	--	---	---	--	---	---

ФАКТОРЫ КЛАСТЕРИЗАЦИИ:

ИНТЕНСИВНОСТЬ ВВОДА, ЦЕНОВАЯ ДОСТУПНОСТЬ, ОБЕСПЕЧЕННОСТЬ, ДОХОДЫ НАСЕЛЕНИЯ, МИГРАЦИЯ, ГРАДОСТРОИТЕЛЬНЫЙ ПОТЕНЦИАЛ

БОЛЕЕ 60% ВВОДИМОГО ЖИЛЬЯ

X% ДОЛЯ ОБЪЕМА ВВОДА РЕГИОНОВ КЛАСТЕРА В ОБЩЕМ ВВОДЕ В РФ

КОЛИЧЕСТВО РЕГИОНОВ С ПОКАЗАТЕЛЯМИ:



НЕОБХОДИМА КОНКРЕТИЗАЦИЯ МЕР ПОДДЕРЖКИ НА УРОВНЕ КОНКРЕТНОГО РЕГИОНА

2020 ГОД

2021 ГОД

ВЫДАНО ИПОТЕЧНЫХ КРЕДИТОВ

1,8 млн кредитов
на **36 %** больше, чем в 2019 году

4,4 трлн руб.
на **51 %** больше, чем в 2019 году

7,7 % ставка выдачи
на **2,2 п.п.** меньше, чем в 2019 году

1,9 млн кредитов
на **7 %** больше, чем в 2020 году

5,7 трлн руб.
на **28 %** больше, чем в 2020 году

7,5 % ставка выдачи*
на **0,2 п.п.** меньше, чем в 2020 году

ИЗ НИХ НА НОВОСТРОЙКИ

484 тыс. кредитов
на **42 %** больше, чем в 2019 году

1,5 трлн руб.
на **62 %** больше, чем в 2019 году

6,3 % ставка выдачи
на **3,1 п.п.** меньше, чем в 2019 году

476 тыс. кредитов
на **2 %** меньше, чем в 2020 году

1,9 трлн руб.
на **26 %** больше, чем в 2020 году

5,9 % ставка выдачи*
на **0,4 п.п.** меньше, чем в 2020 году

* ПРОДОЛЖАЕМ ВЫПОЛНЯТЬ ЗАДАЧУ УКАЗА ПРЕЗИДЕНТА ПО ДОСТИЖЕНИЮ ЗНАЧЕНИЙ СТАВКИ ПО ИПОТЕКЕ НЕ БОЛЕЕ 7,9%, НЕСМОТРИ НА ПОВЫШЕНИЕ КЛЮЧЕВОЙ СТАВКИ ДО 8,5%

ОСНОВНЫЕ ЛЬГОТНЫЕ ИПОТЕЧНЫЕ ПРОГРАММЫ

Льготная ипотека на новостройки
(в том числе распространяется на ИЖС)

Всего выданных кредитов, шт.
(на 01.01.2022)

679,1 тыс.

2,05 трлн руб.

Семейная ипотека 6 %
(в том числе распространяется на ИЖС)

Всего выданных кредитов, шт.
(на 01.01.2022)

279,2 тыс.

919,4 млрд руб.

Иные льготные ипотечные программы

Сельская ипотека

ставка до 3 %

Дальневосточная ипотека

ставка 2 %

Многодетные семьи (3 и более детей)

до 450 тыс. руб.
на ипотечный кредит

ПРИНЯТ ЗАКОН О МАЛОЭТАЖНОМ СТРОИТЕЛЬСТВЕ, КОТОРЫЙ, В ТОМ ЧИСЛЕ, ПОВЫСИТ ДОСТУПНОСТЬ ИПОТЕКИ НА ИЖС



ИПОТЕЧНЫЕ ПРОГРАММЫ СТАЛИ ОДНОЙ ИЗ САМЫХ ЭФФЕКТИВНЫХ МЕР, ПОЗВОЛИВШИХ ПОДДЕРЖАТЬ ЖИТЕЛЕЙ И СТРОИТЕЛЬНУЮ ОТРАСЛЬ

РЕГИОНЫ ПЛАНИРУЮТ ПРИМЕНИТЬ МЕХАНИЗМ КРТ В
ОТНОШЕНИИ **661 ТЕРРИТОРИИ**, ПЛОЩАДЬЮ БОЛЕЕ **24 ТЫС. ГА**



ВСЕ РЕГИОНЫ ПРИНЯЛИ НОРМАТИВНЫЕ ПРАВОВЫЕ АКТЫ ДЛЯ КРТ В ПОЛНОМ ОБЪЁМЕ

19
субъектов, в которых
приняты решения о КРТ

подготовлен
121
проект решений

98
решений
опубликовано

55
решений
принято

18
процедур
торгов

45
заключённых
договоров

ТЕКУЩАЯ ПРОГРАММА

(РАССЕЛЕНИЕ АВАРИЙНОГО ЖИЛЬЯ, ПРИЗНАННОГО ТАКОВЫМ ДО 01.01.2017)

ОБЩЕЕ КОЛИЧЕСТВО РАССЕЛЯЕМЫХ ГРАЖДАН **ДО 2024 ГОДА**
СОСТАВИТ БОЛЕЕ **500 ТЫС. ЧЕЛОВЕК** ИЛИ **9 МЛН М²** АВАРИЙНОГО ЖИЛЬЯ

ПЛАН РАССЕЛЕНИЯ НА 2019–2021 ГГ.*

3,3 МЛН М²

ПЛАН РАССЕЛЕНИЯ НА 2019–2021 ГГ.

183,7 ТЫС. ЧЕЛ.

ФАКТ РАССЕЛЕНИЯ НА 2019–2021 ГГ. (НАРАСТАЮЩИМ ИТОГОМ)*

4,64 МЛН М²

+141%

РЕАЛИЗОВАНО НА 2019–2021 ГГ. (НАРАСТАЮЩИМ ИТОГОМ)*

268,9 ТЫС. ЧЕЛ.

+146%

* ПЛАНЫ ПО РАССЕЛЕНИЮ НА 2019–2021 ГОДЫ УВЕЛИЧЕНЫ ДО 3,73 МЛН КВ М И 207 ТЫСЯЧ ЧЕЛОВЕК
В СВЯЗИ С ОПЕРЕЖАЮЩИМ ФИНАНСИРОВАНИЕМ ПРОГРАММЫ В 2021 ГОДУ.

* ОТ ПЕРВОНАЧАЛЬНЫХ ПЛАНОВ НА 2019–2021 ГОД

ОБЩИЙ ОБЪЁМ ЖИЛЬЯ, ПРИЗНАННОГО АВАРИЙНЫМ С 01.01.2017 ПО 01.01.2022 - **13,7 МЛН М²**

ПРОДЛЕНИЕ ПРОГРАММЫ

(РАССЕЛЕНИЕ АВАРИЙНОГО ЖИЛЬЯ, ПРИЗНАННОГО ТАКОВЫМ ПОСЛЕ 01.01.2017)



ПРИНЯТ ЗАКОН О ФОНДЕ РАЗВИТИЯ ТЕРРИТОРИЙ. ЗАЛОЖЕНЫ ОСНОВЫ ДЛЯ ПРОДОЛЖЕНИЯ
ПРОГРАММЫ РАССЕЛЕНИЯ АВАРИЙНОГО ЖИЛЬЯ, ПРИЗНАННОГО ТАКОВЫМ ПОСЛЕ 01.01.2017



45 МЛРД РУБ.

ВЫДЕЛЕНО НА 2022–2023 ГГ.

В РАМКАХ ИСПОЛНЕНИЯ ПОРУЧЕНИЯ ПРЕЗИДЕНТА РОССИИ ПО
ИТОГАМ ВТОРОГО ЭТАПА XX СЪЕЗДА ПАРТИИ «ЕДИНАЯ РОССИЯ»

9

РЕГИОНОВ ПРИСТУПАТ
К ПРОДЛЕНИЮ ПРОГРАММЫ В 2022
ГОДУ В СВЯЗИ С ДОСРОЧНЫМ
ИСПОЛНЕНИЕМ ТЕКУЩЕЙ
ПРОГРАММЫ

ОТЧЕТ О РЕЗУЛЬТАТАХ ДЕЯТЕЛЬНОСТИ ПУБЛИЧНО-ПРАВОВОЙ КОМПАНИИ

ЕДИНЫЙ РЕЕСТР ПРОБЛЕМНЫХ ОБЪЕКТОВ			
ВСЕГО	31.12.2021	Δ С НАЧАЛА ГОДА	
	15,3 млн м ²	-1,7 млн м ²	≈129 ТЫС. ГРАЖДАН
	2 521 ОБЪЕКТОВ*	-296 ОБЪЕКТОВ	72 СУБЪЕКТА
<small>*В Т.Ч. 820 ОБЪЕКТОВ БЕЗ ГРАЖДАН ИЛИ ПРИНЯТЫ РЕШЕНИЯ О ВЫПЛАТАХ</small>			
ДЛЯ ПРИНЯТИЯ РЕШЕНИЙ НС (В РАБОТЕ ФОНДА)			
	1,5 млн м ²	-3,6 млн м ²	≈9,9 ТЫС. ГРАЖДАН
	209 ОБЪЕКТОВ	-658 ОБЪЕКТОВ	
ВОССТАНОВЛЕНИЕ ПРАВ ГРАЖДАН			
2021 ГОД	ВСЕГО	В СРЕДНЕМ НА 1 ГРАЖДАНИНА	
ВВЕДЕНО В ЭКСПЛУАТАЦИЮ			
35 ОБЪЕКТОВ	67 ОБЪЕКТОВ	2,85 МЛН РУБ. / ЧЕЛ.	
4,5 ТЫС. ЧЕЛ.	13,8 ТЫС. ЧЕЛ.		
ВЫПЛАЧЕНО			
31,5 МЛРД РУБ.	57,6 МЛРД РУБ.	2,12 МЛН РУБ. / ЧЕЛ.	
12,4 ТЫС. ЧЕЛ.	27,2 ТЫС. ЧЕЛ.		
ВОСТАНОВЛЕНО ВСЕГО			
16,9 ТЫС. ЧЕЛ.	41,0 ТЫС. ЧЕЛ.		

«ФОНД ЗАЩИТЫ ПРАВ ГРАЖДАН – УЧАСТНИКОВ ДОЛЕВОГО СТРОИТЕЛЬСТВА» НА 31.12.2021

ПРИНЯТО РЕШЕНИЙ О ВОССТАНОВЛЕНИИ ПРАВ ГРАЖДАН			
ВСЕГО	2021 ГОД	ВСЕГО	
	3,3 млн м ²	8,1 млн м ²	
	536 ОБЪЕКТОВ	1 253 ОБЪЕКТА	
	31,4 ТЫС. ЧЕЛ.	102,7 ТЫС. ЧЕЛ.	
ЗАВЕРШЕНИЕ СТРОИТЕЛЬСТВА			
	1,0 млн м ²	4,1 млн м ²	
	145 ОБЪЕКТОВ	569 ОБЪЕКТОВ	
	14,8 ТЫС. ЧЕЛ.	67,5 ТЫС. ЧЕЛ.	
ЗАВЕРШЕНИЕ СТРОИТЕЛЬСТВА			
	2,3 млн м ²	4,1 млн м ²	
	391 ОБЪЕКТ	684 ОБЪЕКТА	
	16,6 ТЫС. ЧЕЛ.	35,2 ТЫС. ЧЕЛ.	
ОБЕСПЕЧЕННОСТЬ ФОНДА СРЕДСТВАМИ, МЛРД РУБ.			
	КОМП. ФОНД	ФБ	СУБЪЕКТЫ
Объем средств	72,9	103,5	246,5
Объем обязательств	45,1	145,0	277,4

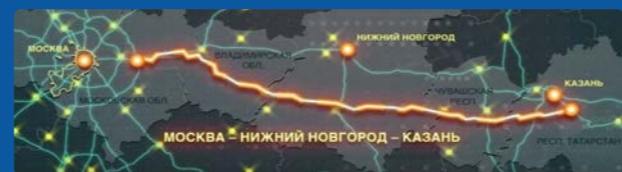


ТРАНСПОРТНОЕ СТРОИТЕЛЬСТВО

В 2021 ГОДУ



Введено в эксплуатацию
290 км
новых федеральных дорог



Развернуты работы
на всех участках
**М-12 Москва –
Нижний Новгород – Казань**



Завершены работы
по строительству обхода
Хабаровска
27 км



Введено
1,2 тыс. км
новых региональных дорог



Полностью
открыто движение
по ЦКАД протяженностью
336 км



Отремонтировано
19 тыс. км
региональных дорог



Ведется строительство
190 км
дальних подходов
к Крымскому мосту

По поручению Президента
начата реализация проекта
строительства автодороги
«Казань – Екатеринбург»



ТЕМПЫ РАСТУТ С КАЖДЫМ ГОДОМ

- Более **7,2 тыс.** объектов приведены в нормативное состояние (7 тыс. объектов в 2020 году)
- **162 млн м²** асфальтобетонного покрытия уложено (**145 млн м²** в 2020 году)
- **6,4 тыс. км** федеральных и **18,9 тыс. км** региональных дорог отремонтировано и введено в эксплуатацию (7,4 тыс. км федеральных, 17,6 тыс. км региональных дорог в 2020 году)

ПОЧЕМУ ЭТО ВАЖНО?

Транспортные связи формируют точки притяжения в регионах. Новые качественные и безопасные автодороги снижают количество пробок, ДТП и уровень смертности на дорогах



ФИНАНСИРОВАНИЕ НА НАЧАЛО 2021 Г.:



КОНЕЦ 2021 Г.:



ВЫДЕЛЕНИЕ ДОПОЛНИТЕЛЬНЫХ БОЛЕЕ **400 МЛРД РУБ.** В ТОМ ЧИСЛЕ **166 МЛРД РУБ.** В РЕГИОНЫ НА ОПЕРЕЖАЮЩУЮ РЕАЛИЗАЦИЮ ДОРОЖНЫХ ПРОЕКТОВ ЗА СЧЕТ КОТОРЫХ:

Ведется строительство и реконструкция

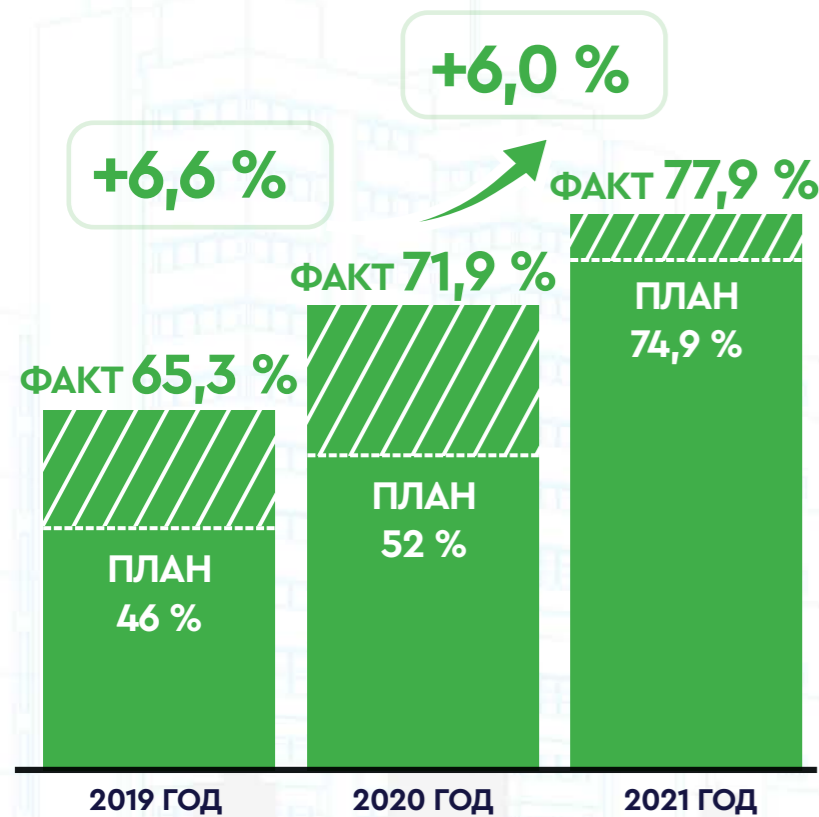
- Начато – 491 объект
- Досрочно введено 416 объектов
- Ускорено строительство федеральной дороги на транспортном коридоре Север – Юг и М-12 «Москва – Казань»

ПОЧЕМУ ЭТО ВАЖНО?

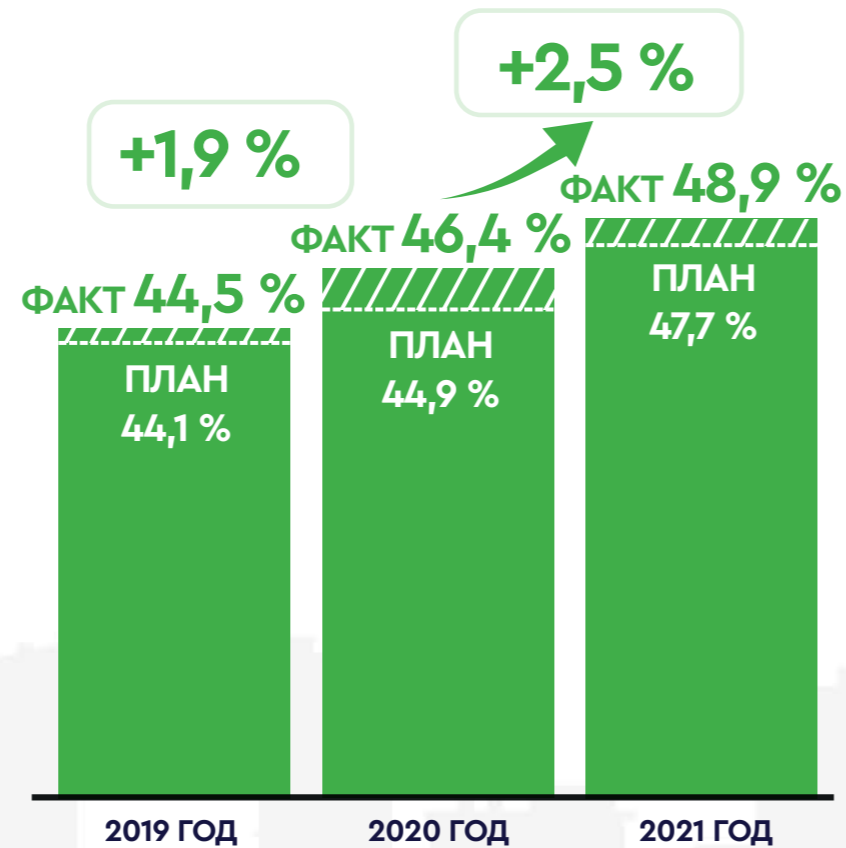
Ускоренно проведен ремонт дорог регионального и местного значения, реконструкция и строительство значимых капиталоемких объектов. В стране стало больше качественных дорог

УВЕЛИЧЕНИЕ ДОЛИ ДОРОГ В НОРМАТИВЕ

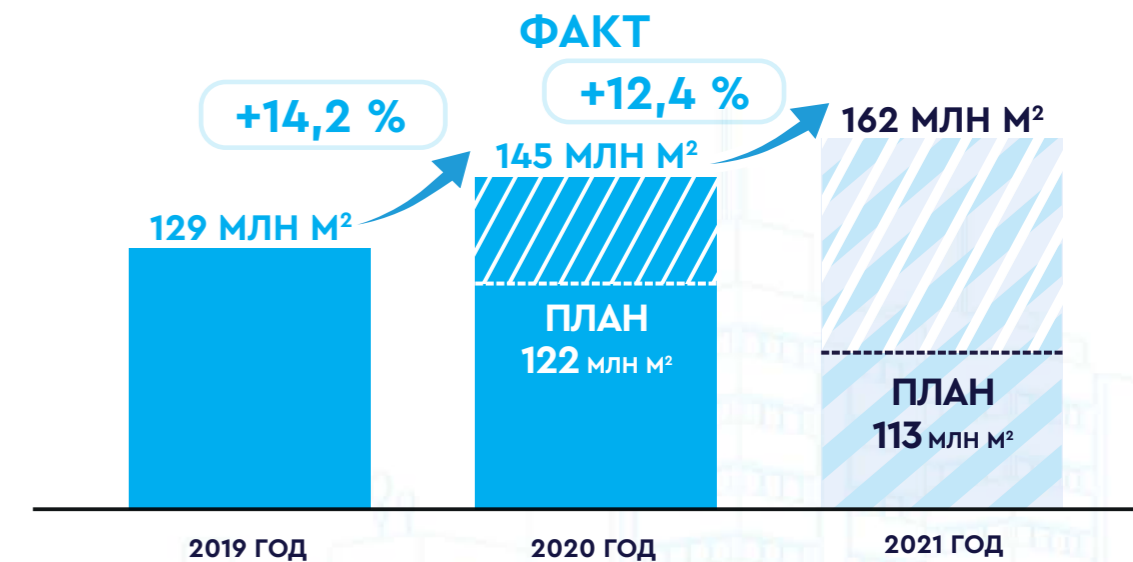
АГЛОМЕРАЦИИ



РЕГИОНАЛЬНЫЕ ДОРОГИ



ДИНАМИКА УКЛАДКИ ВЕРХНЕГО СЛОЯ ДОРОЖНОЙ ОДЕЖДЫ



ДИНАМИКА КАССОВОГО ИСПОЛНЕНИЯ С ФЕДЕРАЛЬНОЙ ПОДДЕРЖКОЙ %/МЛРД РУБ.



М-12 «МОСКВА – НИЖНИЙ НОВГОРОД – КАЗАНЬ», «КАЗАНЬ – ЕКАТЕРИНБУРГ»

КРУПНЕЙШИЙ ИНФРАСТРУКТУРНЫЙ ПРОЕКТ СТРАНЫ БУДЕТ РЕАЛИЗОВАН В КРАТЧАЙШИЕ СРОКИ

В ДВА РАЗА СОКРАТИТСЯ ВРЕМЯ В ПУТИ МЕЖДУ
Г. МОСКВОЙ И Г. КАЗАНЬЮ

8 ЭТАПОВ, 5 СУБЪЕКТОВ РОССИЙСКОЙ ФЕДЕРАЦИИ:
МОСКОВСКАЯ, ВЛАДИМИРСКАЯ, НИЖЕГОРОДСКАЯ ОБЛАСТИ,
ЧУВАШСКАЯ РЕСПУБЛИКА И РЕСПУБЛИКА ТАТАРСТАН



ОБЪЕМ ФИНАНСИРОВАНИЯ М-12, МЛРД РУБ.



М-12 «МОСКВА – НИЖНИЙ НОВГОРОД – КАЗАНЬ», «КАЗАНЬ – ЕКАТЕРИНБУРГ»


В рамках строительства М-12
«Москва – Нижний Новгород – Казань»

В рамках автомобильной дороги
«Казань – Екатеринбург» планируется
построить / реконструировать — **828 км**

✓ Дополнительно
профинансировано в 2021 году
182 млрд руб.

✓ Задействовано
13 200 человек
и **4800 единиц техники**

✓ Переустроено инженерных коммуникаций
549 из 1070



ОСНОВНЫЕ ПОКАЗАТЕЛИ АВАРИЙНОСТИ ЗА 2021 Г. (ОПЕРАТИВНЫЕ ДАННЫЕ)

ОБЩЕЕ КОЛИЧЕСТВО ДТП С ПОСТРАДАВШИМИ:

133 331 (-3,1%)

ЧИСЛО ПОГИБШИХ: **14 874 (-5,8%)**

РАНЕННЫХ: **167 856 (-4,2%)**

КОЛИЧЕСТВО ДТП ИЗ-ЗА ВЫЕЗДА НА ПОЛОСУ ВСТРЕЧНОГО ДВИЖЕНИЯ:

11 744 (+0,4%)

ЧИСЛО ПОГИБШИХ: **3 738 (-0,2%)**

РАНЕННЫХ: **20 212 (-1%)**

НАЕЗДЫ НА ПЕШЕХОДОВ:

35 666 (+4,2%)

ЧИСЛО ПОГИБШИХ: **3 767 (-10,4%)**

РАНЕННЫХ: **33 233 (+4,2%)**

ДТП С УЧАСТИЕМ ВОДИТЕЛЕЙ В СОСТОЯНИИ ОПЬЯНЕНИЯ:

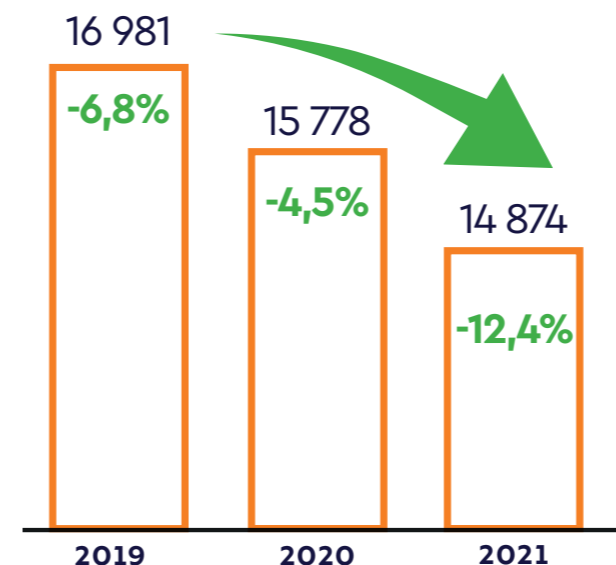
12 793 (-15%)

ЧИСЛО ПОГИБШИХ: **3 702 (-12,8%)**

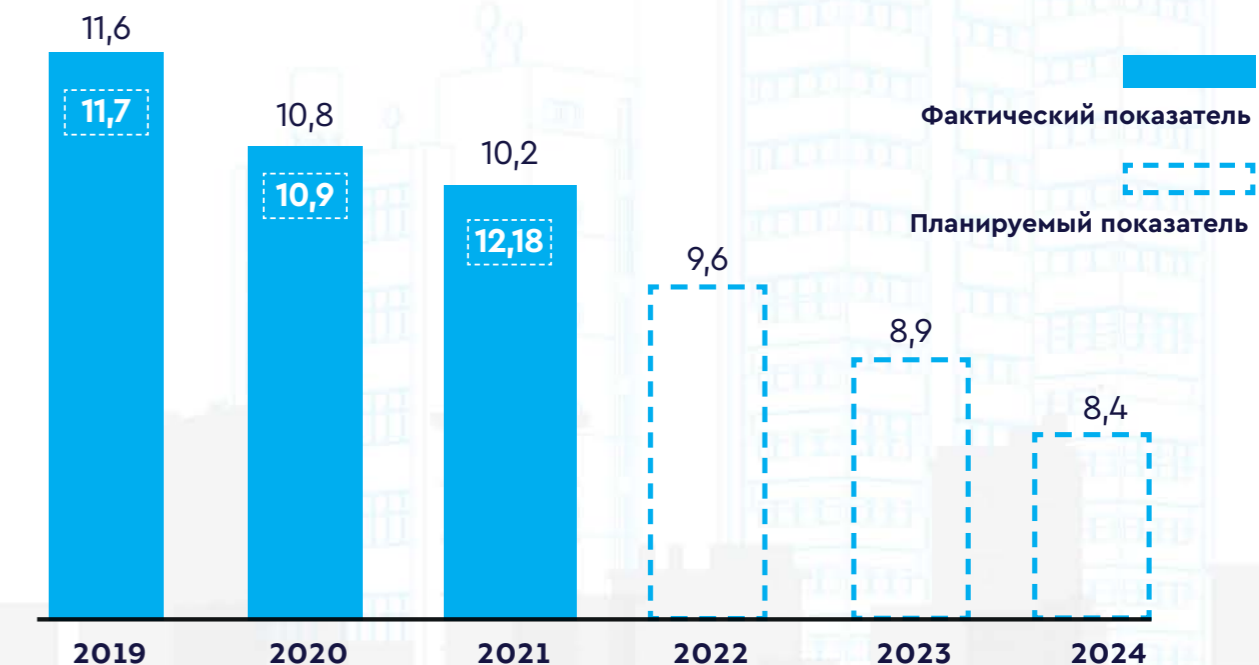
РАНЕННЫХ: **16 733 (-15,8%)**

УСТОЙЧИВАЯ ДИНАМИКА ПО СНИЖЕНИЮ УРОВНЯ АВАРИЙНОСТИ

КОЛИЧЕСТВО ПОГИБШИХ
В РЕЗУЛЬТАТЕ ДТП



КОЛИЧЕСТВО ПОГИБШИХ В ДТП НА 10 000 НАСЕЛЕНИЯ
ПОКАЗАТЕЛЬ СОЦИАЛЬНОГО РИСКА



ФИНАНСИРОВАНИЕ КПМИ В 2021 ГОДУ (ЗА СЧЕТ СРЕДСТВ ФЕДЕРАЛЬНОГО БЮДЖЕТА)

185,6 млрд руб.
начало года

377,7 млрд руб.
конец года

98,8%
кассовое исполнение

В 2021 ГОДУ

70 НАЧАТЫХ новых
инфраструктурных
объектов (ПИР)

93 км главных путей и
83 км станционных путей
построено на Восточном полигоне

300 инфраструктурных
объектов и мероприятий
завершены и введены
в эксплуатацию

4 взлетно-посадочные полосы
и **2** вспомогательных объекта
реконструировано
в аэропортах

124

СОВЕЩАНИЯ ПО ОБЪЕКТАМ КПМИ

2

ЗАСЕДАНИЯ –
ПРАВИТЕЛЬСТВЕННОЙ КОМИССИИ

4

ЗАСЕДАНИЯ –
ФОКУС-ГРУППЫ ПО РАЗРЕШЕНИЮ
ИНЦИДЕНТА №22

12

ШТАБОВ –
РЕАЛИЗАЦИИ ПРОЕКТА
ВОСТОЧНЫЙ ПОЛИГОН

3,4 ТРЛН РУБ. ФИНАНСИРОВАНИЕ КПМИ НА 2021–2024 ГОДЫ,
В ТОМ ЧИСЛЕ ПОРЯДКА **1 ТРЛН РУБ.** ЗА СЧЕТ СРЕДСТВ ФЕДЕРАЛЬНОГО БЮДЖЕТА



ОБЪЕКТЫ, ВВЕДЕННЫЕ В ЭКСПЛУАТАЦИЮ



ТОРЖЕСТВЕННОЕ ОТКРЫТИЕ
НОВОГО БАЙКАЛЬСКОГО ТОННЕЛЯ



РЕКОНСТРУКЦИЯ МОСТА 1 И 2 ПУТИ НА 5891 КМ ПК6
ЗАБАЙКАЛЬСКОЙ ЖЕЛЕЗНОЙ ДОРОГИ



ОТКРЫТИЕ ДВУХПУТНОГО ДВИЖЕНИЯ НА ПЕРЕГОНЕ
КУТЫКАН-КУВЫКТА



ЗАВЕРШЕНА РЕКОНСТРУКЦИЯ ВЗЛЕТНО-ПОСАДОЧНОЙ ПОЛОСЫ В РЕСПУБЛИКЕ
САХА (ЯКУТИЯ), Г. НЕРЮНГРИ

**ЖИЛИЩНО-КОММУНАЛЬНОЕ
ХОЗЯЙСТВО**

**И ФОРМИРОВАНИЕ
КОМФОРТНОЙ ГОРОДСКОЙ СРЕДЫ**

ЧИСТАЯ ВОДА



ИТОГ **1 625**
ОБЪЕКТОВ

Доля населения, обеспеченного качественной питьевой водой из ЦСВ, %

ФАКТ **87,3 %**
ПЛАН 2024 **88,8 %**

Доля городского населения, обеспеченного качественной питьевой водой из ЦСВ, %

ФАКТ **94 %**
ПЛАН 2024 **97,2 %**

ОЗДОРОВЛЕНИЕ ВОЛГИ



ИТОГ **111**
ОБЪЕКТОВ

Прирост мощности очистных сооружений, км куб./год

ФАКТ **0,756**
ПЛАН 2024 **2,12**

Снижение объема отводимых в р. Волга загрязненных сточных вод, км куб./год

ФАКТ **2,48**
ПЛАН 2024 **до 1,05**

МОДЕРНИЗАЦИЯ ИНЖЕНЕРНОЙ ИНФРАСТРУКТУРЫ ЗА СЧЕТ СРЕДСТВ ФОНДА ЖКХ 2019-2021

84 ЗАЯВКИ
ОДОБРЕНО

31 СУБЪЕКТ РФ

129 ОБЪЕКТОВ,
279 КМ СЕТЕЙ

В 2020 Г. ВВЕДЕНО

21
ОБЪЕКТ
≈ **59** КМ
СЕТЕЙ

В 2021 Г. ВВЕДЕНО

28
ОБЪЕКТОВ
БОЛЕЕ **27** КМ
СЕТЕЙ

5,9 МЛРД РУБ.

ФОРМИРОВАНИЕ КОМФОРТНОЙ ГОРОДСКОЙ СРЕДЫ



КАССОВОЕ ИСПОЛНЕНИЕ
(ПО СОСТОЯНИЮ НА 01.01.2022)
46,8 МЛРД РУБ. (**99,7%**)



БЛАГОУСТРОЕНО ОБЩЕСТВЕННЫХ
ТЕРРИТОРИЙ
(НАРАСТАЮЩИМ ИТОГОМ 2019)
ПЛАН **16 847** ФАКТ **17 344** ТЕРРИТОРИЙ
ВЫПОЛНИЛИ НА **103%**



В 2021 Г.
ЗАПУЩЕНА ОНЛАЙН-ПЛАТФОРМА
ZA.GORODSREDA.RU
В ГОЛОСОВАНИИ ПРИНЯЛО УЧАСТИЕ
9,67 МЛН ЧЕЛ.



ДОПОЛНИТЕЛЬНО БЛАГОУСТРОЕНО
26 976
ДВОРОВЫХ ТЕРРИТОРИЙ



ПРОЕКТЫ ПОБЕДИТЕЛЕЙ ВСЕРОССИЙСКОГО
КОНКУРСА ЛУЧШИХ ПРОЕКТОВ СОЗДАНИЯ
КГС В МАЛЫХ ГОРОДАХ И ИСТОРИЧЕСКИХ
ПОСЕЛЕНИЯХ ПЛАН **240** ФАКТ **326**
ПРОЕКТОВ (ВЫПОЛНИЛИ НА **136%**)

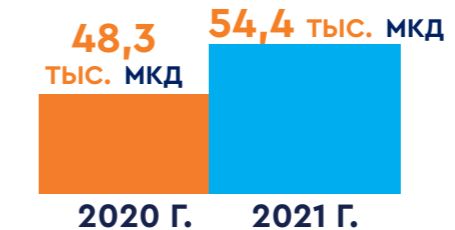
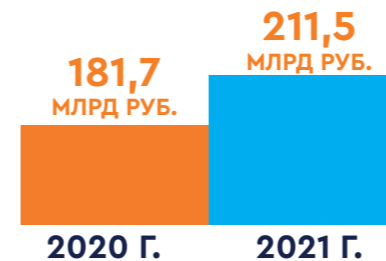


5-Й ВСЕРОССИЙСКИЙ КОНКУРС ЛУЧШИХ
ПРОЕКТОВ СОЗДАНИЯ КГС
- **307** ЗАЯВОК
- **160** ПРОЕКТОВ-ПОБЕДИТЕЛЕЙ



ВСЕРОССИЙСКИЙ КОНКУРС ЛУЧШАЯ МУНИЦИПАЛЬНАЯ ПРАКТИКА
200 МЛН РУБ.
ПРИЗОВОЙ ФОНД РАЗДЕЛИЛИ
ГОРОДСКИЕ ОКРУГА - 3
ГОРОДСКИЕ ПОСЕЛЕНИЯ - 2
СЕЛЬСКИЕ ПОСЕЛЕНИЯ - 4
РАБОЧИЙ ПОСЕЛОК - 1

КАПИТАЛЬНЫЙ РЕМОНТ ОБЩЕГО ИМУЩЕСТВА МНОГОКВАРТИРНЫХ ДОМОВ



УЛУЧШЕНЫ УСЛОВИЯ
ПРОЖИВАНИЯ 2021 Г. **13,7** МЛН ЧЕЛ.

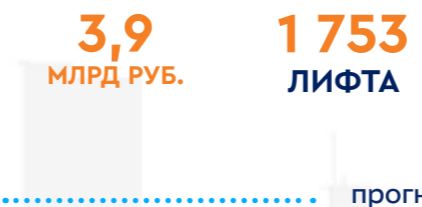
ОТРЕМОНТИРОВАНО



УЛУЧШЕНЫ УСЛОВИЯ
ПРОЖИВАНИЯ



УЛУЧШЕНЫ УСЛОВИЯ
ПРОЖИВАНИЯ



БЕЗОПАСНОСТЬ
ПРОЖИВАНИЯ

* ФАКТОРИНГ - ПРЕДОСТАВЛЕНИЕ
ФИНАНСОВОЙ ПОДДЕРЖКИ
ИЗ ФЕДЕРАЛЬНОГО БЮДЖЕТА

0,9 МЛРД РУБ.

НОРМАТИВНОЕ РЕГУЛИРОВАНИЕ

НОРМАТИВНАЯ РАБОТА ЗА 2021 ГОД

Принятые
федеральные
законы

27

ПРИНЯТО
БОЛЕЕ 150 ЗНАКОВЫХ
ДЛЯ ОТРАСЛИ
ПОПРАВOK

Указы
Президента
Российской Федерации

3

Распоряжения
Президента
Российской Федерации

2

Постановления
Правительства
Российской Федерации

170

ВСЕГО ИЗДАНО
457 ДОКУМЕНТА

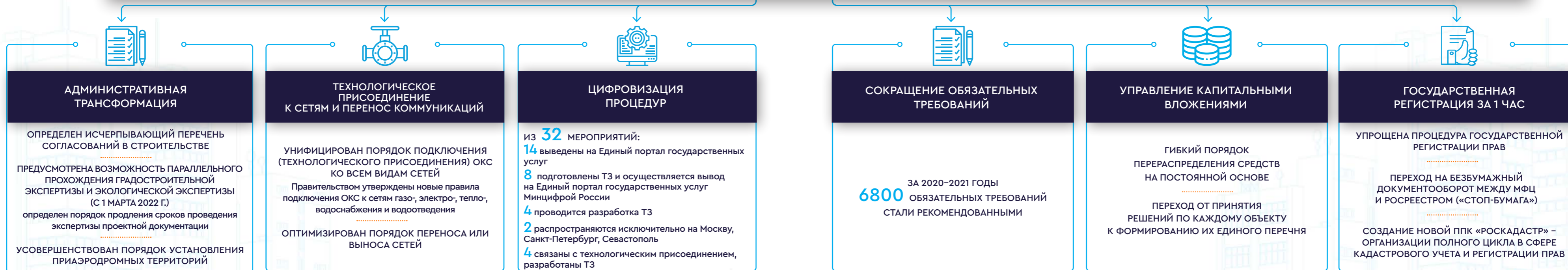
Распоряжения
Правительства
Российской Федерации

282

156 ПРИКАЗОВ
МИНСТРОЯ РОССИИ

СОКРАЩЕНИЕ ИНВЕСТИЦИОННО –

СТРОИТЕЛЬНОГО ЦИКЛА



ЭТАП 1

ПРИБРЕТЕНИЕ ПРАВ НА ЗЕМЕЛЬНЫЙ УЧАСТОК, В ТОМ ЧИСЛЕ ПРЕДОСТАВЛЯЕМЫЙ ИЗ ЗЕМЕЛЬ, НАХОДЯЩИХСЯ В ГОСУДАРСТВЕННОЙ ИЛИ МУНИЦИПАЛЬНОЙ СОБСТВЕННОСТИ



СРОК: ДО **325** ДНЕЙ

ЭТАП 2

ВЫДАЧА НЕОБХОДИМЫХ ДЛЯ ВЫПОЛНЕНИЯ ИНЖЕНЕРНЫХ ИЗЫСКАНИЙ, АРХИТЕКТУРНО-СТРОИТЕЛЬНОГО ПРОЕКТИРОВАНИЯ, СТРОИТЕЛЬСТВА, РЕКОНСТРУКЦИИ ОБЪЕКТА КАПИТАЛЬНОГО СТРОИТЕЛЬСТВА СВЕДЕНИЙ, ДОКУМЕНТОВ, МАТЕРИАЛОВ



СРОК: ДО **644** ДНЕЙ

ЭТАП 3

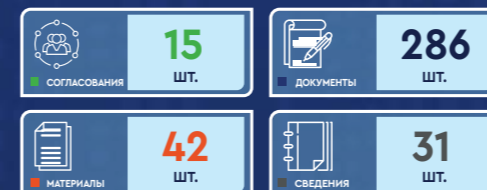
ВЫПОЛНЕНИЕ ИНЖЕНЕРНЫХ ИЗЫСКАНИЙ И ОСУЩЕСТВЛЕНИЕ АРХИТЕКТУРНО-СТРОИТЕЛЬНОГО ПРОЕКТИРОВАНИЯ МОГУТ ВКЛЮЧАТЬ СЛЕДУЮЩИЕ МЕРОПРИЯТИЯ



СРОК: ДО **195** ДНЕЙ

ЭТАП 4

СТРОИТЕЛЬСТВО, РЕКОНСТРУКЦИЯ ОБЪЕКТА КАПИТАЛЬНОГО СТРОИТЕЛЬСТВА, ВВОД В ЭКСПЛУАТАЦИЮ ОБЪЕКТА КАПИТАЛЬНОГО СТРОИТЕЛЬСТВА МОГУТ ВКЛЮЧАТЬ СЛЕДУЮЩИЕ МЕРОПРИЯТИЯ



СРОК: ДО **651** ДНЕЙ

ЭТАП 5

ГОСУДАРСТВЕННЫЙ КАДАСТРОВЫЙ УЧЕТ, ГОСУДАРСТВЕННАЯ РЕГИСТРАЦИЯ ПРАВ НА ОБЪЕКТ КАПИТАЛЬНОГО СТРОИТЕЛЬСТВА (ПОМЕЩЕНИЯ, МАШИНО-МЕСТА) ОСУЩЕСТВЛЯЮТСЯ В СООТВЕТСТВИИ С ФЕДЕРАЛЬНЫМ ЗАКОНОМ ОТ 13 ИЮЛЯ 2015 ГОДА № 218-ФЗ «О ГОСУДАРСТВЕННОЙ РЕГИСТРАЦИИ НЕДВИЖИМОСТИ»



СРОК: ДО **16** ДНЕЙ

ВСЕГО СЕГОДНЯ



989 ДЕЙСТВИЙ

ДО **1831** ДНЯ

ЗАДАЧА:

СОКРАТИТЬ НА 30% КОЛИЧЕСТВО ДЕЙСТВИЙ И ДНЕЙ ПРОХОЖДЕНИЯ ИНВЕСТИЦИОННО-СТРОИТЕЛЬНОГО ЦИКЛА

ПРИНЦИПЫ ОПТИМИЗАЦИИ:

- «Нет регламента — нет процедуры»
- «Не описан предмет и (или) нет оснований для отказа — нет процедуры»
- «Нет срока — нет процедуры»
- «Один предмет — одна процедура» (исключение дублирующих друг друга процедур)
- «Нет влияния на результат — нет процедуры» (исключение избыточных и устаревших процедур)



ИНФРАСТРУКТУРНОЕ

МЕНЮ

1. ДЕЙСТВУЮЩЕЕ МЕНЮ
ГОСУДАРСТВЕННОЙ
ПОДДЕРЖКИ



2. НОВОЕ
ИНФРАСТРУКТУРНОЕ
МЕНЮ



ИНЖЕНЕРНАЯ
ИНФРАСТРУКТУРА



ОБЩЕСТВЕННЫЙ
ТРАНСПОРТ



СОЦИАЛЬНАЯ
ИНФРАСТРУКТУРА



ДОРОЖНОЕ
СТРОИТЕЛЬСТВО



ОЭЗ
И ПРОМПАРКИ



ТУРИСТИЧЕСКАЯ
ИНФРАСТРУКТУРА

1,5 ТРЛН РУБ.

СУММАРНО **1,5** ТРЛН РУБ.

ПРЕИМУЩЕСТВЕННО НА ВОЗВРАТНОЙ ОСНОВЕ
ЗАПУЩЕНЫ МЕХАНИЗМЫ!

ОКОЛО **3,0** ТРЛН РУБ. НА ИНФРАСТРУКТУРНОЕ РАЗВИТИЕ

ДО 2024 ГОДА

1. ИНФРАСТРУКТУРНЫЕ БЮДЖЕТНЫЕ КРЕДИТЫ

500 млрд руб.

ДО 2023 ГОДА

ПРОРАБАТЫВАЕТСЯ ПРОДЛЕНИЕ ПРОГРАММЫ
ДО 2026 ГОДА

РЕАЛИЗУЕТСЯ В СООТВЕТСТВИИ С ПОСЛАНИЕМ ПРЕЗИДЕНТА РФ

РАСПРЕДЕЛЕНО:
ПО ЛИМИТАМ **483,7** млрд руб. | ПО КОНКУРСУ **16,3** млрд руб.

В РАМКАХ КОНКУРСНОГО ОТБОРА ПОСТУПИЛО ЗАЯВОК
НА СУММУ БОЛЕЕ **900** млрд руб., В ТОМ ЧИСЛЕ **364** млрд руб.
НА ИСПОЛНЕНИЕ ПОРУЧЕНИЯ ПРЕЗИДЕНТА РОССИИ

3. РЕСТРУКТУРИЗАЦИЯ БЮДЖЕТНЫХ КРЕДИТОВ

В ЦЕЛЯХ ИНФРАСТРУКТУРНОЙ ПОДДЕРЖКИ
РЕАЛИЗАЦИИ НОВЫХ ИНВЕСТИЦИОННЫХ ПРОЕКТОВ

ОБЩИЙ ОБЪЕМ ВЫСВОБОЖДАЕМЫХ СРЕДСТВ

628 млрд руб.

РЕСТРУКТУРИЗИРОВАНО **194,8** млрд руб.
БЮДЖЕТНЫХ КРЕДИТОВ

2. ИНФРАСТРУКТУРНЫЕ ОБЛИГАЦИИ

ПРИВЛЕЧЕНИЕ ДО

150 млрд руб.

ДЛЯ ПОГАШЕНИЯ КУПОННОГО ДОХОДА
ИЗ ФЕДЕРАЛЬНОГО БЮДЖЕТА — 11,3 млрд руб.

ПРИНЯТО РЕШЕНИЙ О ВЫПУСКЕ
ОБЛИГАЦИЙ НА **20** млрд руб.
ОДОБРЕНО ПРОЕКТОВ НА **14,4** млрд руб.

4. ПРЕДОСТАВЛЕНИЕ СРЕДСТВ ФНБ ФОНДУ ЖКХ ДО 2024 ГОДА

150 млрд руб.

ПРЕДВАРИТЕЛЬНО РАССМОТРЕНО
25 ПРОЕКТОВ

691 объектов (269 проектов), одобренных на Штабе

ИЗ НИХ:



ИНЖЕНЕРНАЯ
ИНФРАСТРУКТУРА

352

146,69 млрд руб.



ОБЩЕСТВЕННЫЙ
ТРАНСПОРТ

50

165,011 млрд руб.

В ТОМ ЧИСЛЕ 2 АЭРОПОРТА



СОЦИАЛЬНАЯ
ИНФРАСТРУКТУРА

88

42,034 млрд руб.



ДОРОЖНОЕ
СТРОИТЕЛЬСТВО

128

123,4 млрд руб.



ОЭЗ
И ПРОМПАРКИ

59

19,791 млрд руб.



ТУРИСТИЧЕСКАЯ
ИНФРАСТРУКТУРА

14

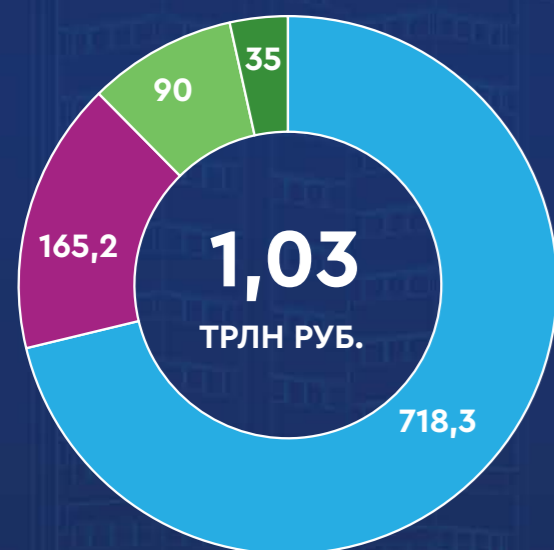
3,071 млрд руб.



ВЗАИМОДЕЙСТВИЕ С РЕГИОНАМИ

ФИНАНСОВАЯ ПОДДЕРЖКА В 2021 ГОДУ

- ✓ ДОТАЦИИ БЮДЖЕТАМ РЕГИОНОВ С УЧЕТОМ ДОП. РЕШЕНИЙ



- На выравнивание бюджетной обеспеченности
- На сбалансированность региональных бюджетов
- На повышение оплаты труда работников бюджетной сферы
- Гранты за достижение показателей деятельности органов исполнительной власти субъектов РФ

В 2021 ГОДУ УТОЧНЕНО РЕГУЛИРОВАНИЕ ВОПРОСОВ

- ✓ ЕЖЕГОДНАЯ ИНДЕКСАЦИЯ ОБЪЕМОВ ДОТАЦИИ – ОБЩИЙ ОБЪЕМ ДОТАЦИИ НА 2022 ГОД ПРОИНДЕКСИРОВАН НА 5,6%

2022 г.
+40,3 млрд руб.

- ✓ КОМПЕНСАЦИЯ УТРАТЫ ПРАВА НА ПОЛУЧЕНИЕ ДОТАЦИИ ДЛЯ РЕГИОНОВ, ПРЕВЫСИВШИХ УСТАНОВЛЕННЫЙ УРОВЕНЬ КРИТЕРИЯ ВЫРАВНИВАНИЯ БЮДЖЕТНОЙ ОБЕСПЕЧЕННОСТИ (0,9) – В ТЕЧЕНИЕ 3 ЛЕТ

ДОП. ДОТАЦИИ: 75, 50, 25% ОТ УТВ. ОБЪЕМА

2022 г.
+15,0 млрд руб.

ВЫРАВНИВАНИЯ БЮДЖЕТНОЙ ОБЕСПЕЧЕННОСТИ

- ✓ СОВЕРШЕНСТВОВАНИЕ МЕТОДОЛОГИИ РАСПРЕДЕЛЕНИЯ ДОТАЦИИ (ИЗМЕНЕНИЯ В ПОСТАНОВЛЕНИЕ ПРАВИТЕЛЬСТВА РФ № 670) – ПРИ РАСЧЕТЕ НАЛОГОВОГО ПОТЕНЦИАЛА РЕГИОНА НЕ БУДУТ УЧИТЫВАТЬСЯ:

- НАЛОГОВЫЕ ДОХОДЫ ОТ РЕАЛИЗАЦИИ ИНФРАСТРУКТУРНЫХ ПРОЕКТОВ ЗА СЧЕТ БЮДЖЕТНЫХ КРЕДИТОВ
- ДОХОДЫ ОТ АКЦИЗОВ НА НЕФТЕПРОДУКТЫ, ЗАЧИСЛЯЕМЫХ ПО НОРМАТИВАМ, В ЦЕЛЯХ РЕАЛИЗАЦИИ ПРОЕКТОВ «БЕЗОПАСНЫЕ И КАЧЕСТВЕННЫЕ ДОРОГИ»

ДОЛГОВАЯ НАГРУЗКА

- ✓ РЕСТРУКТУРИЗАЦИЯ БЮДЖЕТНЫХ КРЕДИТОВ

НА ПЕРИОД ДО 2029 Г.
217,0 млрд руб.

- ✓ БЮДЖЕТНЫЕ КРЕДИТЫ НА ЗАМЕЩЕНИЕ РЫНОЧНОГО ДОЛГА РЕГИОНОВ И МУНИЦИПАЛЬНЫХ ОБРАЗОВАНИЙ

НА ПЕРИОД ДО 2029 Г.
334,8 млрд руб.

- ✓ БЮДЖЕТНЫЕ КРЕДИТЫ НА ЗАМЕЩЕНИЕ РЫНОЧНОГО ДОЛГА РЕГИОНОВ И МУНИЦИПАЛЬНЫХ ОБРАЗОВАНИЙ

- ✓ ИНФРАСТРУКТУРНЫЕ БЮДЖЕТНЫЕ КРЕДИТЫ – ЗАКРЕПЛЕНИЕ ПРАВА РЕГИОНОВ – ПОЛУЧАТЕЛЕЙ ИБК РАЗМЕЩАТЬ СРЕДСТВА НА ДЕПОЗИТАХ

**ФЕДЕРАЛЬНЫЙ ЗАКОН ОТ 21.12.2021 № 414-ФЗ
«ОБ ОБЩИХ ПРИНЦИПАХ ОРГАНИЗАЦИИ ПУБЛИЧНОЙ ВЛАСТИ В СУБЪЕКТАХ
РОССИЙСКОЙ ФЕДЕРАЦИИ»**



**ПРИНЯТ В РАЗВИТИЕ КОНСТИТУЦИОННЫХ НОРМ
О ЕДИНОЙ СИСТЕМЕ ПУБЛИЧНОЙ ВЛАСТИ И НАПРАВЛЕН
НА СОВЕРШЕНСТВОВАНИЕ СИСТЕМЫ ОРГАНИЗАЦИИ
ПУБЛИЧНОЙ ВЛАСТИ В СУБЪЕКТАХ РФ**

**НОВЕЛЛЫ В ЗАКОНОДАТЕЛЬСТВЕ ОБ ОБЩИХ ПРИНЦИПАХ ОРГАНИЗАЦИИ ПУБЛИЧНОЙ ВЛАСТИ
В СУБЪЕКТАХ РФ**



**ЗАКРЕПЛЕН И РАСКРЫТ ПРИНЦИП «ЕДИНСТВА СИСТЕМЫ ПУБЛИЧНОЙ ВЛАСТИ В СУБЪЕКТЕ РФ»
(СТ. 1 ФЕДЕРАЛЬНОГО ЗАКОНА)**



**ВНЕДРЕНА СИСТЕМА «ДВУХ КЛЮЧЕЙ» ПРИ ИЗМЕНЕНИИ ПЕРЕЧНЯ РЕГИОНАЛЬНЫХ ОРГАНОВ, В ФОРМИРОВАНИИ
КОТОРЫХ УЧАСТВУЮТ ФЕДЕРАЛЬНЫЕ ОРГАНЫ ИСПОЛНИТЕЛЬНОЙ ВЛАСТИ, Т.Е. НЕОБХОДИМОСТЬ
ОДНОВРЕМЕННОГО ВКЛЮЧЕНИЯ ТАКИХ НОРМ В ОТРАСЛЕВОЕ И РАМОЧНОЕ ЗАКОНОДАТЕЛЬСТВО
(СТ. 4 ФЕДЕРАЛЬНОГО ЗАКОНА)**




**ВВЕДЕН «ДВОЙНОЙ СТАТУС» ВЫСШИХ ДОЛЖНОСТНЫХ ЛИЦ СУБЪЕКТОВ РФ, Т.Е. ВЫСШИЕ ДОЛЖНОСТНЫЕ
ЛИЦА ОДНОВРЕМЕННО ЗАМЕЩАЮТ ГОСУДАРСТВЕННЫЕ ДОЛЖНОСТИ РФ И СУБЪЕКТА РФ
(СТ. 20 ФЕДЕРАЛЬНОГО ЗАКОНА)**



**УСТАНОВЛЕНА СИСТЕМА ПРИНЦИПОВ ФИНАНСОВОГО ОБЕСПЕЧЕНИЯ ОСУЩЕСТВЛЕНИЯ ПОЛНОМОЧИЙ РЕГИОНАЛЬНЫМИ
ОРГАНАМИ ГОСУДАРСТВЕННОЙ ВЛАСТИ (СТ. 42 ФЕДЕРАЛЬНОГО ЗАКОНА)**



**ПЕРЕЧЕНЬ СОБСТВЕННЫХ ПОЛНОМОЧИЙ СУБЪЕКТОВ РФ ПРИВЕДЕН В АКТУАЛЬНОЕ СОСТОЯНИЕ, А ТАКЖЕ
УСОВЕРШЕНСТВОВАН ПРИНЦИП «ДВУХ КЛЮЧЕЙ» В ОТНОШЕНИИ ЕГО ИЗМЕНЕНИЯ
(СТ. 44 ФЕДЕРАЛЬНОГО ЗАКОНА)**



**СФОРМИРОВАН «ОТКРЫТЫЙ» ПЕРЕЧЕНЬ ИМУЩЕСТВА, КОТОРОЕ МОЖЕТ НАХОДИТЬСЯ
В СОБСТВЕННОСТИ СУБЪЕКТА РФ В ЦЕЛЯХ ОСУЩЕСТВЛЕНИЯ ИМ СВОИХ ЗАДАЧ И ФУНКЦИЙ
(СТ. 55 ФЕДЕРАЛЬНОГО ЗАКОНА)**

ПОРУЧЕНИЕМ ПРЕДСЕДАТЕЛЯ ПРАВИТЕЛЬСТВА РОССИЙСКОЙ ФЕДЕРАЦИИ М.В.МИШУСТИНА ВВЕДЕН ИНСТИТУТ КУРАТОРСТВА ФЕДЕРАЛЬНЫХ ОКРУГОВ ВИЦЕ-ПРЕМЬЕРАМИ

КЛЮЧЕВЫЕ ЦЕЛИ СОЦИАЛЬНО-ЭКОНОМИЧЕСКОГО РАЗВИТИЯ:

РОСТ



1. ДОХОДОВ
НАСЕЛЕНИЯ



2. ОБЪЕМА ИНВЕСТИЦИЙ
В ОСНОВНОЙ КАПИТАЛ



3. ЧИСЛЕННОСТИ
ЗАНЯТЫХ



4. ВЫПУСКА
ТОВАРОВ И УСЛУГ



ГЛАВНЫЕ КРИТЕРИИ ОТБОРА ПРОЕКТОВ:

- Видимый для людей результат в 2022–2023 годах
- Значимые количественные результаты должны быть достигнуты в 2024, горизонт планирования – 2030 год
- Четкий и выполнимый план мероприятий по годам/месяцам

ПО ЮЖНОМУ ФЕДЕРАЛЬНОМУ ОКРУГУ ОПРЕДЕЛЕНО

34 ПРОЕКТА

20 КЛЮЧЕВЫХ ВОПРОСОВ

ПРОЕКТЫ ПРЕИМУЩЕСТВЕННО ПРЕДСТАВЛЕНЫ В СФЕРАХ:

- Комплексной жилищной застройки
- Транспортной и инженерной инфраструктуры
- Сельского хозяйства
- Добычи и переработки углеводородов
- Туризма

ОБЩИЙ ОБЪЕМ ИНВЕСТИЦИЙ:

ДО 2024 ГОДА составит
620,67 млрд руб., из них частных
инвестиций – **524,7** млрд руб.

ДО 2030 ГОДА –
1 129,95 млрд руб.,
из них частных инвестиций –
1 027,2 млрд руб.



ЧТО СДЕЛАНО:

Государственная программа «Социально-экономическое развитие Республики Крым и г. Севастополя» продлена **ДО 2025 ГОДА**

Федеральный бюджет на 2022—2024 годы сформирован с учетом планов опережающего строительства объектов дорожного и коммунального хозяйства Республики Крым

Создан механизм предоставления льготных кредитов участникам СЭЗ (субсидирование процентной ставки)

980 ОБЪЕКТОВ В ГП

454 ОБЪЕКТА ЗАВЕРШЕНО, ИЗ НИХ В 2021 ГОДУ **37**, В ТОМ ЧИСЛЕ **30** ОБЪЕКТОВ СОЦИАЛЬНО-ИНЖЕНЕРНОЙ ИНФРАСТРУКТУРЫ

1 375 МЛРД РУБ.

585 МЛРД РУБ. ПРЕДУСМОТРЕНО В 2021-2025 ГГ

484 ОБЪЕКТА В СТАДИИ РЕАЛИЗАЦИИ

42 ОБЪЕКТА НЕ НАЧАТЫ

81 МЛРД РУБ. ПРЕДУСМОТРЕНО В 2021 Г.

КОМПЛЕКСНЫЙ ПЛАН НАДЕЖНОГО ВОДОСНАБЖЕНИЯ РЕСПУБЛИКИ КРЫМ И Г. СЕВАСТОПОЛЯ

(распоряжение Правительства Российской Федерации от 16 октября 2020 г. № 2668-р)

На текущий момент уже дополнительно обеспечено (мероприятия 2020 и 2021 гг.) **+129,6 тыс. м³/сутки**, из них:
г. Симферополь **+60 тыс. м³/сут.**
г. Севастополь **+69,6 тыс. м³/сут.**

Мероприятия, реализуемые в 2021 году, позволят дополнительно обеспечить **+87,1 тыс. м³/сутки**, из них:

28,1 тыс. м³/сутки - бюджет дополнительно обеспечено до конца 2021 года, из них:
г. Симферополь **+26,5 тыс. м³/сут.**
г. Севастополь **+1,6 тыс. м³/сут.**

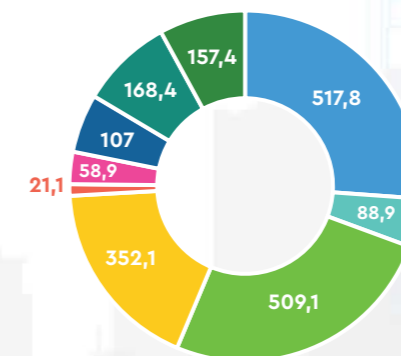
59 тыс. м³/сутки в г. Симферополь бюджет дополнительно обеспечено в 2022 году (ввод в эксплуатацию Бештерек-Зуйского водозабора, завершение обвязки скважин)

В 2022—2023 годах дополнительно бюджет обеспечено **+29,9 тыс. м³/сутки**
г. Симферополь **+26,8 тыс. м³/сут.**
г. Севастополь **+3,1 тыс. м³/сут.**

БУРОВЫЕ РАБОТЫ В АКВАТОРИИ АЗОВСКОГО МОРЯ

НАЙДЕНА СЛАБОМИНЕРАЛИЗОВАННАЯ ВОДА, являющаяся УСЛОВНО ПИТЬЕВОЙ (ПРИГОДНА для использования В ТЕХНИЧЕСКИХ ЦЕЛЯХ: полив, систем нагрева и охлаждения). При наличии необходимой ВОДОПОДГОТОВКИ вода может быть использована как питьевая. РАБОТА ПО ПОИСКУ ПИТЬЕВОЙ ВОДЫ ПРОДОЛЖАЕТСЯ

ЛИКВИДАЦИЯ ПОСЛЕДСТВИЙ ЧРЕЗВЫЧАЙНОЙ СИТУАЦИИ ПРИРОДНОГО ХАРАКТЕРА В РЕСПУБЛИКЕ КРЫМ



ВЫДЕЛЕНО В 2021 ГОДУ **1,98** МЛРД РУБ.

Минтранс России
Минэкономразвития России
Минздрав России
Росводресурсы
Минсельхоз России
Минстрой России
Минпросвещение России
Минэнерго России
МЧС России